

Tornillo autotaladrante EJOT® JT3-6-5,5

Tornillo autotaladrante EJOT® JT6-6-5,5



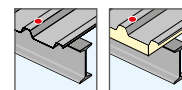
Rango de aplicación

- > Fijación de chapa perfilada de acero a subestructura de acero de 1,5 - 5 mm.
- > Fijación de chapa perfilada de aluminio/panel sándwich a subestructura de acero de 1,5 - 5 mm.
- > Para subestructuras de acero de alta resistencia.

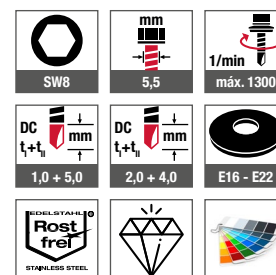
Características

- > Acero inoxidable A2 o A4 con punta cementada.
- > Arandela de estanquidad de acero inoxidable premontada.

Aplicaciones



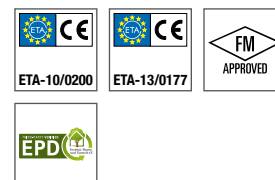
Especificaciones técnicas



Referencias cruzadas

Cubreondas ORKAN
Vaso K-SW8-1/4"x50
Atornilladora ASCS 6.3
Soporte de tornillos largos SH2

Certificados



Descripción	Longitud [mm]	Diámetro [mm]	Espesor fijación [mm]	Uds/caja	Nº de artículo
JT3 hecho en acero inoxidable A2 con arandela de sellado E16, Ø 16 mm					
JT3-6-5,5x25-E16	25	5,5	0 - 7	500	3 572 211 361
JT3-6-5,5x25-E16 VE100	25	5,5	0 - 7	100	6 572 211 361
JT3-6-5,5x25 E16 RAL 7016	25	5,5	0 - 7	100	3 532 211 625
JT3-6-5,5x25 E16 RAL 9002	25	5,5	0 - 7	100	3 532 211 682
JT3-6-5,5x25 E16 RAL 9006	25	5,5	0 - 7	100	3 532 211 684
JT3-6-5,5x25 E16 RAL 9007	25	5,5	0 - 7	100	3 381 011 220
JT3-6-5,5x30-E16	30	5,5	0 - 11	500	3 572 311 361
JT3-6-5,5x30-E16 VE100	30	5,5	0 - 11	100	6 572 311 361
JT3-6-5,5x35-E16	35	5,5	0 - 16	500	3 572 511 361
JT3-6-5,5x35-E16 VE100	35	5,5	0 - 16	100	6 572 511 361
JT3-6-5,5x50-E16	50	5,5	0 - 31	250	3 592 811 361
JT3-6-5,5x50-E16 VE100	50	5,5	0 - 31	100	6 592 811 361
JT3-6-5,5x70-E16	70	5,5	22 - 51	250	3 593 911 361
JT3-6-5,5x70-E16 VE100	70	5,5	22 - 51	100	6 593 911 361
JT3-6-5,5x90-E16	90	5,5	42 - 71	250	3 596 111 361
JT3-6-5,5x90-E16 VE100	90	5,5	42 - 71	100	6 596 111 361
JT3-6-5,5x110-E16	110	5,5	62 - 91	100	3 596 211 361
JT3-6-5,5x130-E16	130	5,5	82 - 111	100	3 596 311 361
JT3-6-5,5x150-E16	150	5,5	102 - 131	100	3 596 411 361
JT3-6-5,5x170-E16	170	5,5	122 - 151	100	3 596 511 361
JT3-6-5,5x190-E16	190	5,5	142 - 171	100	3 596 611 361
JT6 hecho en acero inoxidable A4 con arandela de sellado E16, Ø 16 mm					
JT6-6-5,5x25-E16	25	5,5	0 - 7	500	3 572 281 991

También disponible con arandela de sellado E19 Ø 19 mm y arandela de sellado E22 Ø 22 mm